

**UNIVERSITI MALAYSIA TERENGGANU****FINAL EXAMINATION****SEMESTER II 2018/2019 SESSION (DEGREE PROGRAMME)**

COURSE	:	ARABIC LANGUAGE 1
COURSE CODE	:	BBB3301
DATE	:	15 JUNE 2019 (SATURDAY)
VENUE	:	DEWAN SULTAN MIZAN
TIME	:	3.00 PM – 5.00 PM (2 HOURS)

MATRIC NO.	:	_____
PROGRAMME	:	_____
SEAT NO.	:	_____

INSTRUCTIONS TO CANDIDATES

- i. This question paper consists of three sections; A, B and C.
- ii. Answer all questions.
- iii. All answers must be written in this booklet.
- iv. All answers must be written in Arabic Language.

DO NOT OPEN THE QUESTION PAPER UNTIL INSTRUCTED

THIS QUESTION PAPER CONSISTS OF FIFTEEN (15) PRINTED PAGES

القسم الأول : الاستيعاب والفهم (٣٠ درجة)
PART A: COMPREHENSION (30 Marks)

السؤال الأول : اقرأ القطعة الآتية جيدا ثم أجب عن الأسئلة التي تليها إجابة كاملة.
Read the text below and answer all the questions in part I and II.

في الحَمَّامِ

وَقَفَ أَخِي الصَّغِيرُ أَمَامَ الْمَغْسَلَةِ، وَنَظَرَ إِلَى الْمِرْآةِ، فَتَحَ أَخِي الصَّغِيرُ صَنْبُورَ الْمَاءِ، يَتَدَفَّقُ الْمَاءُ مِنْ الصَّنْبُورِ. وَيَغْسِلُ أَخِي الصَّغِيرُ يَدَيْهِ وَوَجْهَهُ بِالْمَاءِ وَالصَّابُونِ.



أَخَذَ أَخِي الصَّغِيرُ فُرْشَةَ الْأَسْنَانِ مِنْ جَانِبِ الْمَغْسَلَةِ وَوَضَعَ مَعْجُونَ الْأَسْنَانِ فِيهَا، يُنَظِّفُ أَخِي
أَسْنَانَهُ. ثُمَّ يُبَلِّلُ أَخِي يَدَيْهِ وَرِجْلَيْهِ ، ثُمَّ يَغْتَسِلُ.

بَعْدَ مَا انْتَهَى الْأَخُ مِنَ الْاسْتِحْمَامِ وَذَهَبَ إِلَى الْعُرْفَةِ، وَلَبَسَ مَلْبَسَ الْمَدْرَسَةِ، وَأَخَذَ الْحَقِيْبَةَ ثُمَّ خَرَجَ
إِلَى عُرْفَةِ الطَّعَامِ لِلْفُطُورِ.

السؤال الأول: أجب عن الأسئلة الآتية باستخدام الفعل بين القوسين إجابةً كاملةً.

I. Answer the following questions in complete sentences using the verbs given.

١. ماذا تَفْعَلُ في الحَمَّامِ؟ (أَغْتَسَلُ)

.....

٢. لِمَاذَا أَحَدَّ الأُخُ فُرْشَةَ الأَسْنَانِ؟ (نَظَّفَ)

.....

٣. ماذا يَفْعَلُ الوَلَدُ أَمَامَ المَعْسَلَةِ؟ (نَظَرَ)

.....

٤. ماذا تفعل في الحَمَّامِ؟ (بَلَّلَ)

.....

٥. ماذا تفعل خَارِجَ الحَمَّامِ؟ (جَفَّفَ)

.....

٦. متى يَغْتَسِلُ؟ (يَغْتَسِلُ)

.....

٧. مَاذَا تَرَى فِي الحَمَّامِ؟ (أَرَى)

.....

٨. ماذا يفعل الأخ بعد الاغتسال؟ (يجفف)

.....

٩. متى يذهب الأخ إلى المدرسة؟ (يذهب)

.....

١٠. ماذا يأكل الأخ في الفطور؟ (يأكل)

.....

(٢٠ درجة)

السؤال الثاني: تَرْجِمْ هذه الجُمَل إلى اللغة الملايوية.

II. Translate the sentences below into Malay Language.

١. فُرْشَاةُ الْأَسْنَانِ.

.....

٢. جَانِبُ الْمَغْسَلَةِ.

.....

٣. يُبَيِّلُ أَخِي.

.....

٤. مَعْجُونُ الْأَسْنَانِ.

.....

٥. أَمَامَ الْمَغْسَلَةِ.

.....

٦. مِرَاةَ الْحَمَّامِ.

.....

٧. صَنْبُورَ الْمَاءِ.

.....

٨. طَعْمَ الْمَاءِ.

.....

٩. مِنَ الْاِسْتِحْمَامِ.

.....

١٠. غُرْفَةَ الطَّعَامِ.

.....

(١٠ درجات)

القسم الثاني: النحو والصرف (٥٠ درجة)

PART B: GRAMMAR (50 Marks)

السؤال الأول: أجب عن الأسئلة الآتية باختيار إجابة مناسبة تليها.

I. Circle the correct answer.

١. أنا فاكهة. أنا كبير. عندي شوكة. من أنا؟ أنا
 أ. ثفاح. ب. عنب. ج. رمبوتان. د. دُرِيَان.
٢. أنا أحمر. أنا صغير أنا حلو حامض. من أنا؟ أنا
 أ. بابايا. ب. عنب. ج. جوافة. د. كمثرى.
٣. أنا داخل الفم. أنا أعض. لوني أبيض. من أنا؟ أنا
 أ. رجل. ب. جبهة. ج. ذفن. د. سن.
٤. أنا أشم الرائحة وأتنفس. أنا في وسط الوجه. من أنا؟ أنا
 أ. شارب. ب. لسان. ج. أنف. د. كيف.
٥. أنا تحت الفم. عندي حية. من أنا؟ أنا
 أ. ذفن. ب. رجل. ج. جبهة. د. مرفق.
٦. الطالبة على السرير.
 أ. نمت. ب. تنام. ج. ينام. د. نمت.

٧. الطَّالِبَةُ إِلَى السَّكَنِ.
 أ. تَعُوذُ. ب. تَأْكُلُ. ج. تَغْسِلُ. د. تَكْتُبُ.
٨. مُصْطَفَى الْفُطُورِ فِي الْبَيْتِ.
 أ. يَتَنَاوَلُ. ب. تَتَنَاوَلُ. ج. تَنَاوَلْتُ. د. يَتَنَاوَلِينَ.
٩. أَنْتِ الْمَلَائِسَ بِالْمَغْسَلَةِ.
 أ. تَغْسِلُ. ب. يَغْسِلُ. ج. غَسَلْتُ. د. تَغْسِلِينَ.
١٠. الطَّالِبَةُ الدَّرْسَ بِالْقَلَمِ .
 أ. يَكْتُبُ. ب. تَكْتُبُ. ج. كَتَبُ. د. كَتَبْتِ.

(٥ درجات)

السؤال الثاني: اِمْأِ الفَّرَاغِ بِكَلِمَةٍ مَناسِبَةٍ بِالصُّورَةِ.

II. Fill in the blanks with the appropriate words based on the illustrations.



..... ٢



..... ١



..... ٤



..... ٣



..... ٦




..... ٥



..... ٨



..... ٧



..... ١٠



..... ٩

(٥ درجات)

السؤال الثالث: أجب عن الأسئلة الآتية حيث تكون الإجابة مناسبة بالصورة.

III. Look at the pictures below and answer the questions in complete sentences.




..... ١. مَنْ هَذَا؟

..... أَيْنَ يَعْمَلُ؟




..... ٢. مَنْ هَذَا؟

..... أَيْنَ يَعْمَلُ؟




..... ٣. مَنْ هَذَا؟

..... أَيْنَ يَعْمَلُ؟



..... ٤. مَنْ هَذَا؟

..... أَيْنَ يَعْمَلُ؟



..... ٥. مَنْ هَذَا؟

..... أَيْنَ يَعْمَلُ؟

(١٠ درجات)

السؤال الرابع: أضف الأسماء الآتية إلى ضمير المتكلم وضمير المخاطب وضمير المخاطبة وضمير الغائب وضمير الغائبة.

IV. Fill in the blanks with first, second and third person pronouns.

- | | | | | | | | | | |
|-------|-------|-------|-------|-------|-------|-------|-------|-------|-------|
| | | | | | | | | | |
| | | | | | | | | | |
| | | | | | | | | | |
| | | | | | | | | | |
- ١. أنا نحن أنت أنت أنت هو هي
- ١. عم
- ٢. عُرْفَةٌ
- ٣. دَرَّاجَةٌ
- ٤. أم

(١٠ درجات)

السؤال الخامس: رتب الكلمات الآتية لتكون جملاً مفيدةً.
V. Arrange the following words in the correct order.

ها / فاطمة / يد / المغسلة / تغسل / عند / اليمنى

..... ١.

تخرج / الجامعة / من / حافلة / المحطة / الآن

..... ٢.

أحمد / المستشفى / في / طيب / المدينة / في

..... ٣.

أنا / في / و / عافية / صحة / الآن

..... ٤.

الأحمر / الحبيب / الحلو / أحب

..... ٥.

زينب / يا / تُشاهدين / أنت / سفينة / الركاب

..... ٦.

الْقَطَارَاتِ / يَقِفُ / الْقَطَارُ / فِي / مَحَطَّةٍ

..... ٧.

صَدِيقِي / اسْمُ / هُوَ / هِ / يَوْسُفُ / طَيِّبٌ

..... ٨.

التَّفَاحِ / أَمْسِي / السُّوقِ / إِلَى / أَشْتَرِي / لِ

..... ٩.

أَمْسٍ / تِ / يَدِي / فِي / شَعْرٍ / بِأَلْمِ

..... ١٠.

(١٠ درجات)

السؤال السادس: هاتِ فِعْلاً مُضَارِعاً مُنَاسِباً مِنَ الْأَفْعَالِ الْمَاضِيَةِ الْآتِيَةِ.
 VI. Change the following verbs from past tense to present tense.

العدد	الفِعْلُ الْمَاضِي	الفِعْلُ الْمُضَارِعُ
١.	نَظَرْتُ
٢.	ذَهَبْتُ
٣.	مَشَى
٤.	رَأَيْتُ
٥.	سَافَرْتُ
٦.	اشْتَرْتُ
٧.	أَكَلْتُ
٨.	شَرِبْتُ
٩.	تَنَاوَلْتُ
١٠.	أَحْبَبْتُ


(١٠ درجات)

القسم الثالث: الكتابة (٢٠ درجة)

PART C: WRITING (20 Marks)

اُكْتُبْ قِطْعَةً قَصِيرَةً مُسْتَعِينًا بِالصُّورِ حَيْثُ لَا تَقُلُّ كُلَّ قِطْعَةٍ مِنْ عَشْرِ كَلِمَاتٍ.

Write a short paragraph not less than 10 sentences based on the given photo.



١

.....

.....

٢

.....

.....

..... ٣

.....

..... ٤

.....

..... ٥

.....

مع التوفيق والنجاح

End of Question Paper